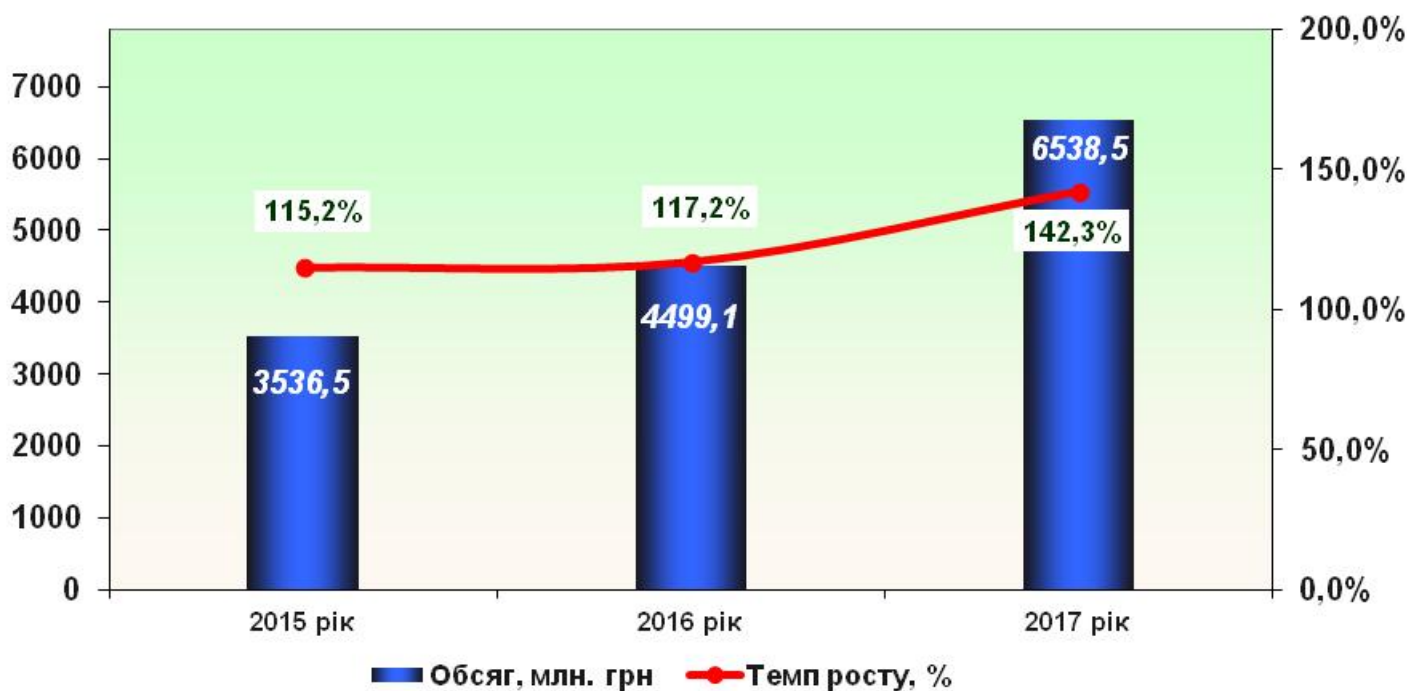


## Капітальні інвестиції

У 2017 році в розвиток економіки області підприємствами та організаціями за рахунок усіх джерел фінансування вкладено **6538,5 млн гривень** (19 місце серед регіонів України) **капітальних інвестицій, що на 42,3% більше, ніж у попередньому році** (4 місце по областях за темпами; приріст по Україні – +22,1%).

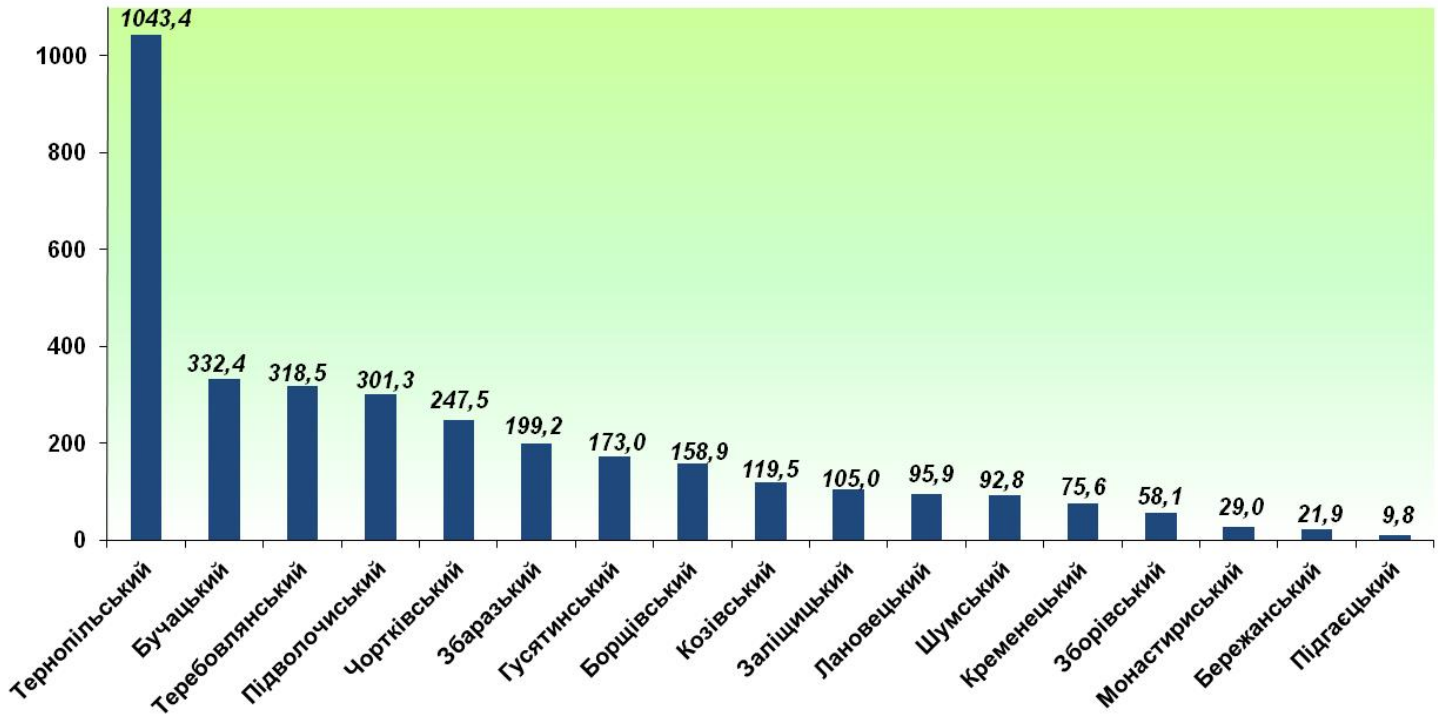
### Динаміка залучення капітальних інвестицій за рахунок всіх джерел фінансування 2015-2017 роки



Вагому частку загальнообласного обсягу (46,0%) займають капітальні інвестиції, вкладені у м. Тернопіль (3008,7 млн гривень). Серед районів області найбільше вкладено інвестицій в економіку Тернопільського (1043,4 млн гривень), Бучацького (332,4 млн гривень), Тербовлянського (318,5 млн гривень), Підволочиського (301,3 млн гривень), Чортківського (247,5 млн гривень) і Збаразького (199,2 млн гривень) районів. Найменше капітальних інвестицій залучено в економіку Бережанського (21,9 млн гривень) і Підгаєцького (9,8 млн гривень) районів.

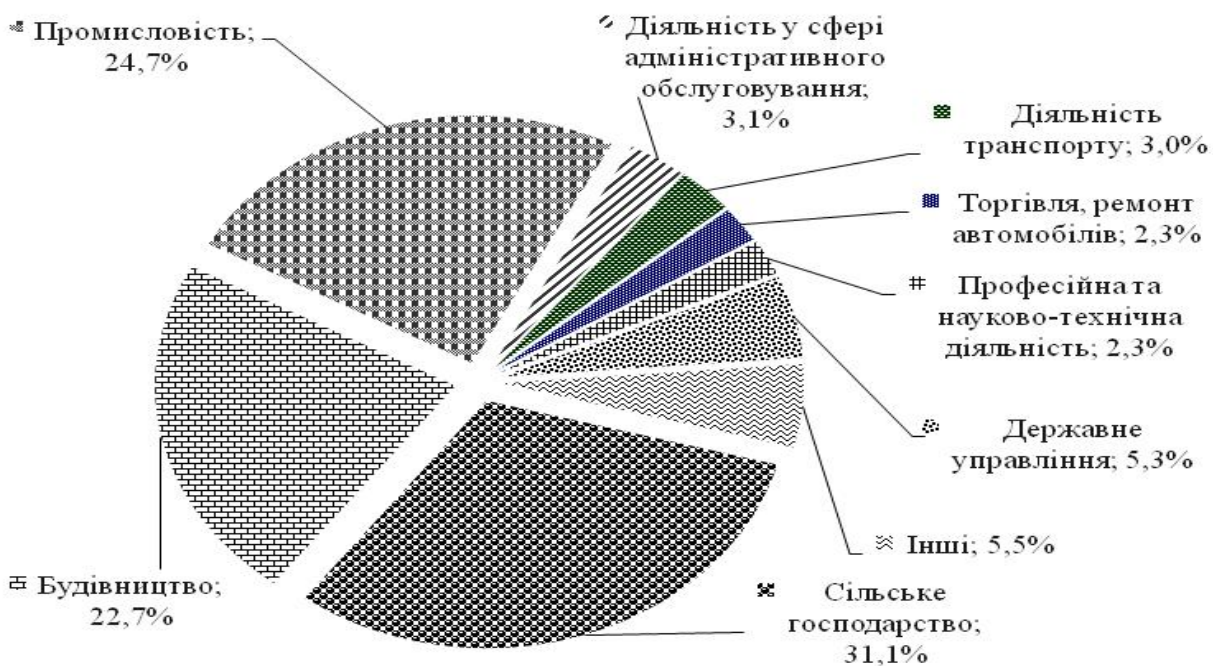
Обсяг залучених капітальних інвестицій на одну особу в області склав 6212,3 гривні (17 місце по Україні). У Тернопільському і Підволочиському районах та м.Тернопіль даний показник є вищий, ніж середній по області, й становить, відповідно, 15573,7 гривні, 7138,8 гривні, 13879,3 гривні. У розрахунку на одну особу найнижчим є показник у Монастириському (1054,6 гривні), Бережанському (1033,6 гривні) та Підгаєцькому (539,1 гривні) районах.

Обсяги залучення капітальних інвестицій  
за 2017 рік, млн гривень



Найбільшу частку капітальних інвестицій – 2036,4 млн гривень (31,1% до загального обсягу) – спрямовано у підприємства сільського, лісового та рибного господарства, відповідно, їх обсяги зросли на 32,4% у порівнянні з 2016 роком. Це зумовлено збільшенням об'ємів інвестування у сільське господарство, мисливство та надання пов'язаних з ними послуг – на 32,6%.

Структура залучених капітальних інвестицій за видами економічної діяльності за 2017 рік, питома вага в %



У розвиток промислових видів діяльності спрямовано 1611,8 млн гривень (24,7% загального обсягу) капітальних інвестицій, що на 73,7% більше, ніж у 2016 році. Зростання даного показника зумовлено збільшенням обсягів залучення капітальних інвестицій у переробну промисловість – на 77,7%, постачання електроенергії, газу, пари і кондиційованого повітря – на 67,6% та водопостачання, каналізацію, поводження з відходами – на 66,7%, порівняно з попереднім роком.

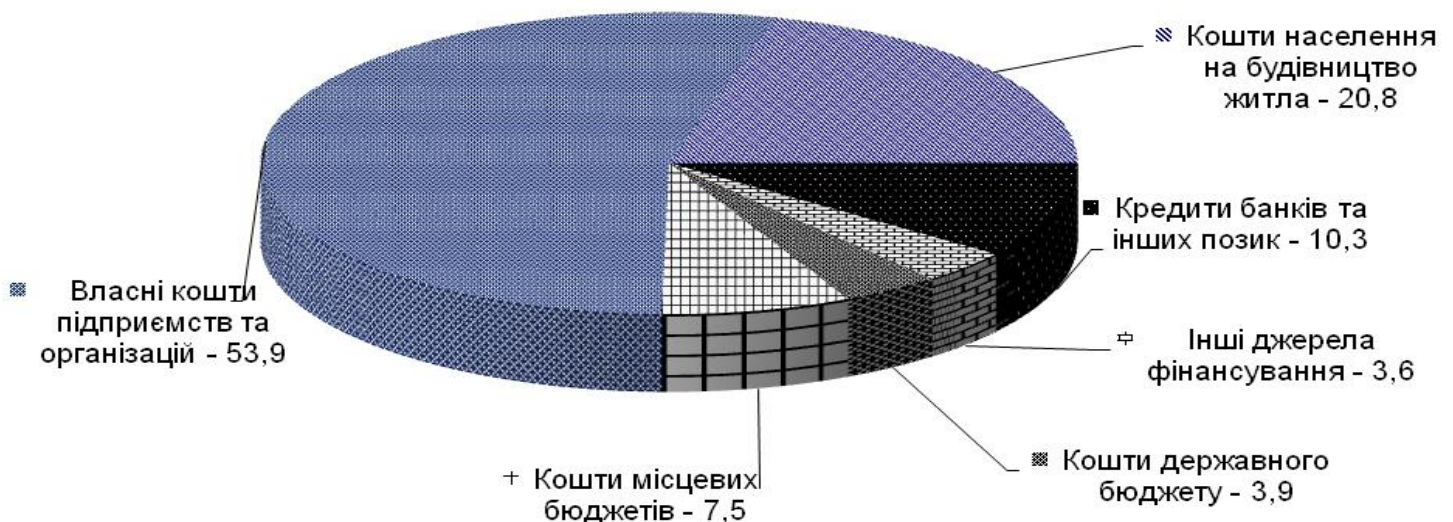
Інвестиції у будівництво склали 1485,0 млн гривень (22,7% від загальнообласного обсягу) та збільшились на 45,6% у порівнянні з 2016 роком.

У діяльність у сфері адміністративного та допоміжного обслуговування спрямовано 201,2 млн гривень (3,1% до загального обсягу), що майже у 2,0 рази більше, ніж у попередньому році. Крім того, у 2,45 рази зросли обсяги капітальних інвестицій у діяльність у сфері транспорту, складського господарства, поштової та кур'єрської діяльності – 199,5 млн гривень (3,0% до загального обсягу).

У соціальній сфері спостерігалось збільшення інвестицій в охорону здоров'я та надання соціальної допомоги – у 2,35 рази і в освіту – на 16,9%.

Аналіз структури капітальних інвестицій за джерелами фінансування вказує на зростання питомої ваги коштів населення на будівництво житла – з 19,8% до 20,8%, кредитів банків та інших позик – з 5,0% до 10,3%, а також інших джерел фінансування – з 2,7% до 3,6%. Натомість, знизилась питома вага коштів державного бюджету – з 5,8% до 3,9%, власних коштів підприємств та організацій – з 57,8% до 53,9% і коштів місцевих бюджетів – з 8,9% до 7,5%.

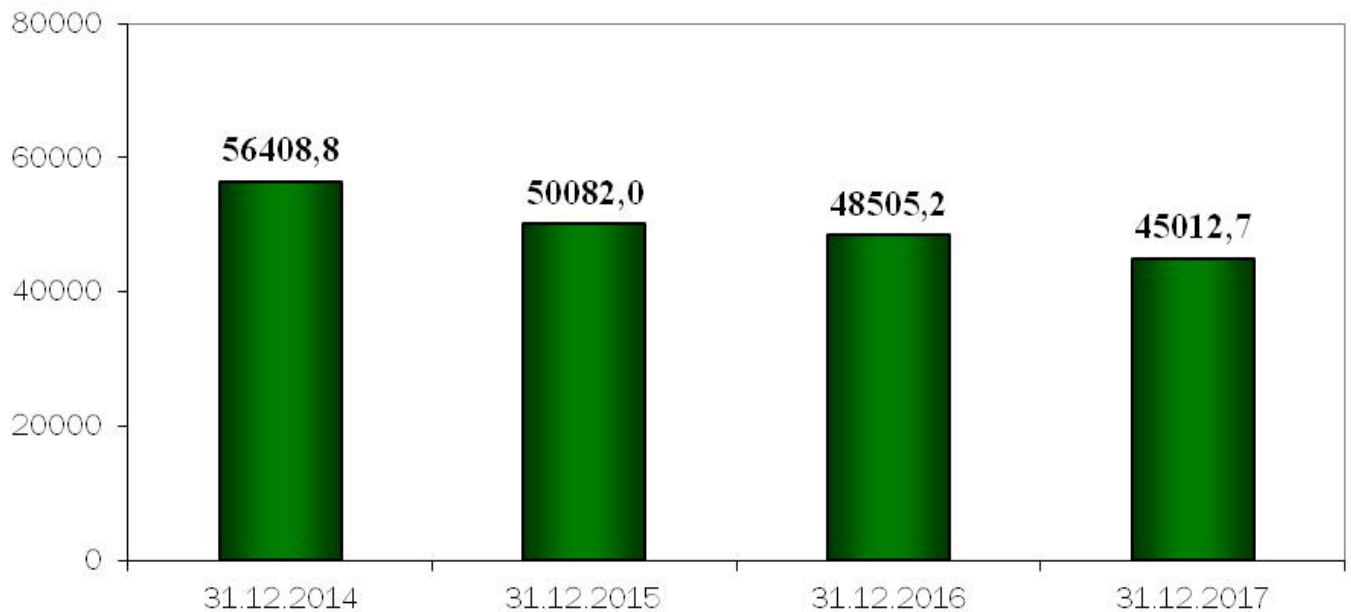
**Структура залучених капітальних інвестицій за джерелами фінансування за 2017 рік, питома вага в %**



## Іноземні інвестиції

Результати інвестиційної діяльності суб'єктів господарювання області за участю іноземних інвесторів протягом 2017 року вказують на помітне погіршення інвестиційного клімату області. Так, за даними головного управління статистики в області, станом на 31 грудня 2017 року, обсяг прямих іноземних інвестицій становив 45,0 млн доларів США (25 місце серед областей), що на 6,5% менше, ніж на початок року, та у розрахунку на одну особу населення склав 42,8 долара США, що у 21,6 раза менше від аналогічного показника по Україні (925,0 долара США).

**Динаміка залучення прямих іноземних інвестицій  
станом на 31.12.2014-2017 років (тис. дол. США)**



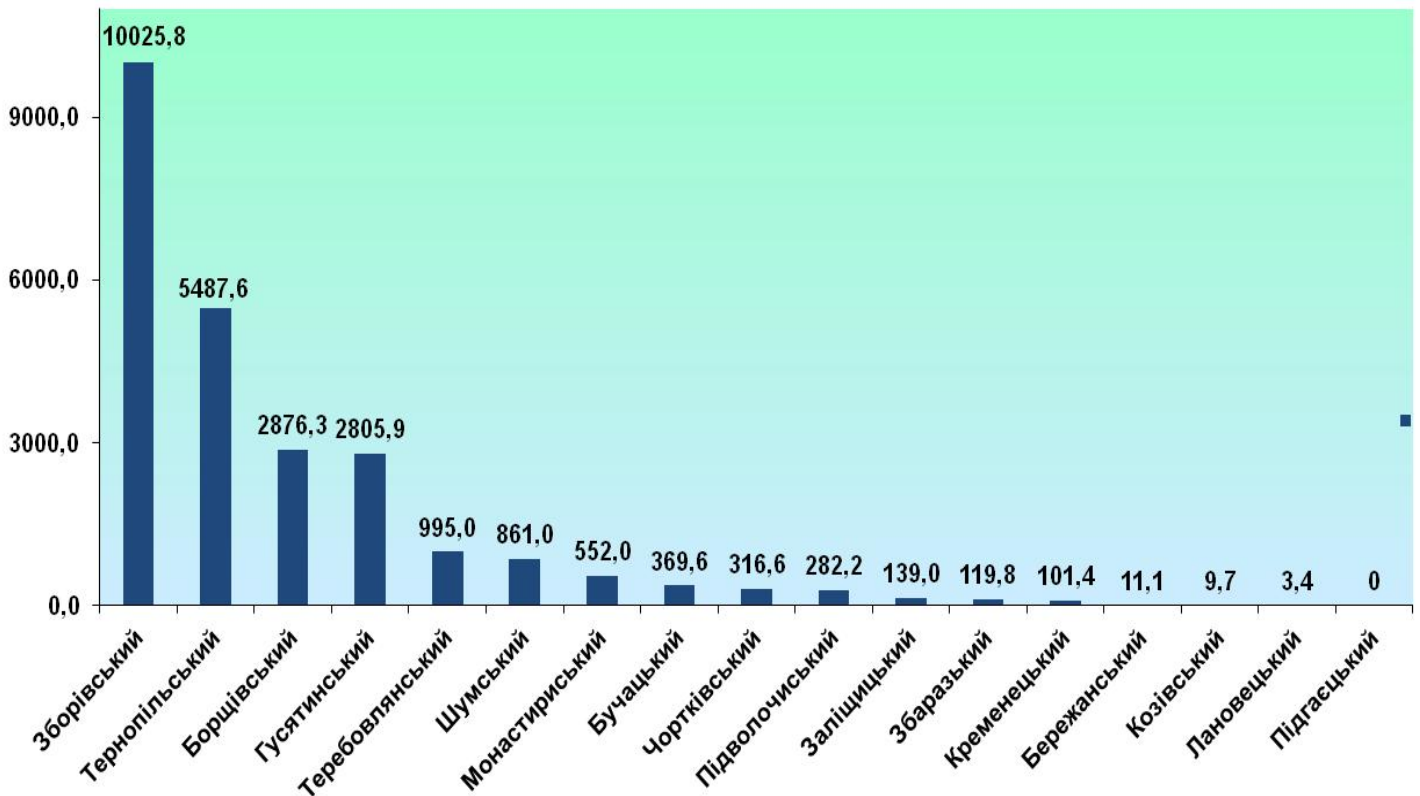
Серед районів області провідні місця за обсягами іноземних інвестицій зайняли: Зборівський – 10,0 млн дол. (22,3% загального обсягу), Тернопільський – 5,5 млн дол. (12,2%), Борщівський – 2,9 млн дол. (6,4%) і Гусятинський – 2,8 млн дол. (6,2%) райони. На обласний центр припадає 39,5% іноземних інвестицій або 17,8 млн доларів США.

Найменше прямих іноземних інвестицій зосереджено у Бережанському (11,1 тис. дол. США), Козівському (9,7 тис. дол. США) та Лановецькому (3,4 тис. дол. США) районах. Взагалі відсутні іноземні інвестиції у Підгаєцькому районі.

Станом на 31 грудня 2017 року, у більшості районів області спостерігалось зростання темпів залучення іноземних інвестицій до початку року. Спад допущено у Козівському (-78,7%), Борщівському (-72,2%), Бережанському (-6,7%), Збаразькому (-4,1%), Лановецькому (-2,9%) і Буцацькому (-2,6%) районах. У Підволочисьькому районі зафіксовано найбільші темпи зростання – на 82,9%.



**Обсяги залучених прямих іноземних інвестицій в районах області  
станом на 31.12.2017, тис. дол. США.**



Відзначаємо високий рівень диференціації за обсягами залучених іноземних інвестицій на одну особу серед районів області. Так, найвищий обсяг іноземних інвестицій на одну особу склався у Зборівському районі – 243,1 долара США, що у 5,7 раза більше від середньообласного показника. Провідні місця за обсягом іноземних інвестицій на одну особу займають Тернопільський (81,9 дол.), Гусятинський (47,2 дол.) та Борщівський (43,1 дол.) райони. Крім того, вищі за середньообласний показник обсяги зафіксовано у м. Тернопіль (81,9 дол.), м. Бережани (49,8 дол.) і м. Чортків (44,0 дол.).

Найменші обсяги залучених іноземних інвестицій на одного жителя – у Бережанському (0,5 дол.), Козівському (0,3 дол.) та Лановецькому (0,1 дол.) районах.

Інвестиції в область надійшли із 36 країн світу. До п'ятірки основних країн-інвесторів, на які припадає 66,9% загального обсягу прямих інвестицій, входять: Чехія – 7,5 млн дол., Бельгія – 6,6 млн дол., Естонія – 6,5 млн дол., Німеччина – 5,7 млн дол., Кіпр – 3,8 млн дол.

На підприємствах промисловості зосереджено 25,9 млн дол. (57,6% загального обсягу прямих інвестицій), більшість з яких вкладено у галузі переробної промисловості – 25,3 млн дол. (56,1%).

На підприємствах транспорту, складського господарства, поштової та кур'єрської діяльності акумульовано 9,2 млн доларів (20,4%), а сільського, лісового та рибного господарства – 4,6 млн доларів прямих інвестицій (10,2%).